


氣 Air
Compression
壓 Hand
Massager

式按摩帶(手部)說明書

OMA-06051HD(黑)
OMA-06052HD(橘)



ONE METER



感謝您購買氣壓式按摩帶，使用前請仔細的閱讀操作手冊並特別注意安全事項，正確操作和使用本產品。本產品提供使用者安全及有效的操作方式，請在閱畢後妥善收藏，以便日後參考查詢。

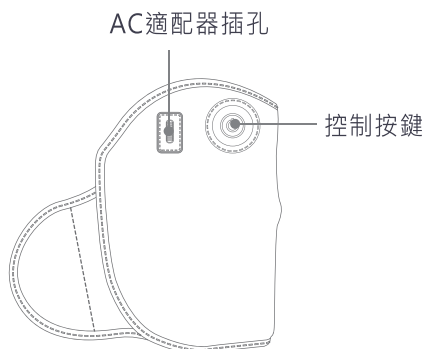


目錄

- 產品結構 01
- 安全須知 02
- 使用方法 04
- 清潔與保養 05
- 異常故障與排除 06
- 產品規格 07
- 保固事項說明 09

產品結構

按摩帶結構



附件



專用AC適配器

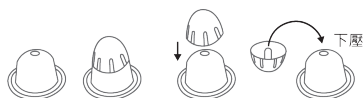


穴位點壓配件



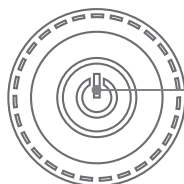
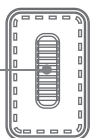
說明書

*穴位點壓配件高低調整圖示



控制面板

AC適配器插孔



開/關鍵；氣壓力道。

○藍燈：弱

○綠燈：中

○紅燈：強

注意事項 請遵守以下內容

- ◆ 請在使用前詳細閱讀以下安全事項，並妥善保管說明書以供日後參考。
- ※使用注意事項※
- 請使用原廠 AC 適配器，使用其他變壓器可能導致火災或觸電。
 - 請勿遮蓋 AC 適配器，以免過熱引發火災。
 - 避免電源線受損，例如拉扯、擠壓、打結等，防止觸電風險。
 - 插頭接觸不良時請勿使用，以防短路或火災。
 - 兒童及無法自行操作設備者請勿單獨使用。
 - 避免將金屬物品插入本體縫隙內，以防觸電或受傷。
 - 請勿將本機投入火中或加熱，以免造成故障。
 - 避免在高溫環境（如車內）存放本機，以免損壞。
 - 使用中若發生異常（如焦味或冒煙），請立即拔除電源並停止使用。
 - 禁止改造本產品，否則可能導致人身傷害或電擊事故。
 - 本電器不預期供生理、感知、心智能力、經驗或知識不足之使用者（包含孩童）使用，除非在對其負有安全責任的人員之監護或指導下安全使用。
 - 孩童應受監護，以確保孩童不嬉玩電器。
 - 本產品僅供手部使用，請勿使用於其他部位或是用於使用方法外的其他用途。
 - 請勿在纏繞電源線的狀態下使用，否則會導致冒煙起火。
 - 自動關機定時器，爲了防止過度使用或忘記切斷，定時器會在約10分鐘內自動停止。
 - 請勿在駕駛、沐浴、睡眠時使用產品。
 - 請勿長時間連續使用，使用中有任何不適或皮膚異常時，請立即停止使用。

安全須知

不適宜使用本產品的人士

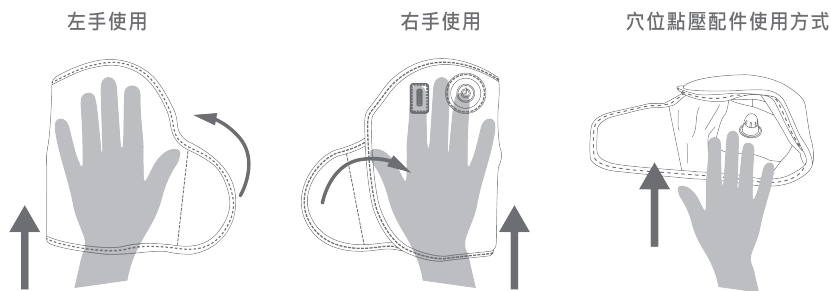
如果您有以下情形,使用前請先諮詢醫生:

1. 正在接受醫生治療者或身體感覺不適者。
2. 高血壓、心臟病、腦動脈硬化、腦血栓患者。
3. 惡性腫瘤患者。
4. 孕婦或正處於經期者。
5. 骨質疏鬆症患者。
6. 使用心臟起搏器等植入體內的醫療電子儀器者。
7. 患有急性疾病者。
8. 未成年人。

使用 方 法

操作說明

注意：與電視、收音機等相隔2m以上進行安裝（可能會引發雜音）。



1. 確認電源按鈕是否正常動作

使用前或有一段時間沒有使用時，請確認設備是否正常且安全運行。

2. 將主體置於手掌位置，根據需要按摩的部位，移動穴位點壓配件的位置或是調整手的高低位置，再開啟電源。

注意：如過緊時請鬆開，或想要強力使用的部位，請稍微緊貼等進行調節。

3. 直接在皮膚上使用可能會留下使用痕跡，此為正常現象，痕跡可能不會馬上消失。使用過程中請勿站立。

■ 按下電源按鈕開始

1. 使用時間應在10分鐘以內（如超過可能會產生反效果或受傷）。開始使用時按"開關/藍燈(弱)"使用（請充分熟悉後再使其增強氣壓）。

2. 開關機：按下電源按鈕開機，再次按下調整氣壓強度，循環至關機。

◆ 開機藍燈(弱)→綠燈(中)→紅燈(強)→關機

3. 氣壓力道：

◆ 藍燈：弱 ◆ 綠燈：中 ◆ 紅燈：強

4. 再次循環按下開關按鈕即可停止動作

※為防止過度使用或忘記切斷，內建設定10分鐘自動關機，防止過度使用。

清潔與保養

清潔與保養說明

- 請勿使用水沖洗本機，避免短路或損壞。
- 清潔時，請使用微濕的軟布擦拭機身。
- 禁止使用稀釋劑、酒精、汽油或其他化學清潔劑。
- 使用後請存放於乾燥環境，避免受潮或曝曬。
- 清潔時關閉產品電源，並拔掉充電線，以免發生危險。
- 清潔乾淨放乾後，請包裝收納好，避免放置濕氣較重的地方。

異常故障與排除

異常排除說明

當出現異常狀況時，請確認以下說明，若有任何問題，請洽客服中心聯繫。

故障現象	產生原因	處理方式
電源無法開啟	未插入AC適配器	確保專用AC適配器插好並通電或更換插座測試
使用中突然停止	10分鐘自動關機	重新開啟設備
氣壓不足	連續使用時間過長	休息後重新使用
運作時發出異音	機械內部正常運作聲音	正常現象，可繼續使用

產品規格

技術規格

產品名稱	氣壓式按摩帶
產品型號	OMA-06051HD、OMA-06052HD
顏色	黑色、橘色
額定電壓	5V $\overline{=}$
額定輸入電流	1A
氣壓	最大60.0 KPa($\pm 10\%$)
產品尺寸	210×215×45mm
淨重	0.27kg
原產地	中國

產品規格

限用物質含有情況標示聲明書

設備名稱：氣壓式按摩帶

型號：OMA-06057SF、OMA-06058SF

單元Unit	限用物質及其化學符號 Restricted substances and its chemical symbols					
	鉛 Lead (Pb)	汞 Mercury (Hg)	鎘 Cadmium (Cd)	六價鉻 Hexavalent chromium (Cr ⁺⁶)	多溴聯苯 Polybrominated biphenyls (PBB)	多溴二苯醚 Polybrominated diphenyl ethers (PBDE)
控制板	○	○	○	○	○	○
電源線	○	○	○	○	○	○
塑料件	○	○	○	○	○	○
五金元件	○	○	○	○	○	○

備考1. “超出0.1wt%”及“超出0.01wt%”係指限用物質之百分比含量超出百分比含量基準值。
Note 1. “Exceeding 0.1 wt %” and “exceeding 0.01 wt %” indicate that the percentage content of the restricted substance exceeds the reference percentage value of presence condition.

備考2. “0”係指該項限用物質之百分比含量未超出百分比含量基準值。
Note 2. The “0” indicates that the percentage content of the restricted substance does not exceed the percentage of reference value of presence.

備考3. “—”係指該項限用物質為排除項目。
Note 3. The “-” indicates that the restricted substance corresponds to the exemption.

保固事項說明

保固事項

- 本公司提供小家電產品一年主機保固，保固期之外故障仍可維修，將收取維修費。
 - 因使用不當、自行拆修...等人為因素所造成之故障，不在保固範圍。
 - 自然耗材不在保固範圍內(例：AC適配器、點壓配件及其他配件...等)。
 - 如需維修服務，您可先聯繫客服並將產品妥善包裝後，寄至本公司維修處，維修完成後將由公司寄回。
建議您保留並使用產品原包裝以利裝箱運送。
 - 本公司不提供現場收件及維修服務。
 - 不適當用途或未遵守本說明書的使用規範而引起故障，此等故障損壞不在保固之列。
 - 各類產品之配件與消耗性零件(如電池等...)不在保固範圍內，若需更換配件可與客服聯繫購買更換。
 - 本公司對各產品均訂有零件更換保證期限，超過期限時本公司將儘量以現行生產產品類似之零件代用修理，如無法代用尚請包涵見諒。
 - 以上如有未詳盡之處，將由本公司保有最終解釋及決定權。
- ※如需維修，請於上班時間聯絡one-meter客服專線02-2298-2300；或透過 LINE線上客服詢問：@811jtaa

請掃描QR code
LINE 客服官方



感謝您購買本公司產品，若有任何問題
歡迎撥打客服專線洽詢 02-2298-2300



上洋產業股份有限公司 UP YOUNG CORNERSTONE CORP.

委製商 上洋產業股份有限公司 新北市五股區五權六路39號(新北產業園區)

電話：(02)2298-2300 / 網址：www.onemeter.com.tw